

Stichting Food Valley  
Bronland 10F  
6708 WH WAGENINGEN

**Jaarverslag 2020**

Wageningen, 25 maart 2021  
Stichting Food Valley/2020/maxmo

Voor waarmerkingdoeleinden  
Konings & Meeuwissen

25 MRT 2021

ruimte voor paraaf .....

## Inhoudsopgave

	pagina
<b><u>Bestuursverslag</u></b>	4
<b><u>Jaarrekening</u></b>	
Balans per 31 december 2020	9
Staat van baten en lasten 2020	10
Waarderingsgrondslagen voor de balans per 31 december 2020 en de staat van baten en lasten 2020	11
Toelichting op de balans per 31 december 2020	13
Toelichting op de staat van baten en lasten 2020	18
Overige gegevens	22
Controleverklaring van de onafhankelijke accountant	23
<b><u>Bijlagen</u></b>	
A: Subsidies: overzicht mutaties boekjaar	28
B: WNT-verantwoording 2020 Stichting Food Valley	29



## Bestuursverslag

Voor waarmerkingsdoeleinden  
Konings & Meeuwissen

25 MRT 2021

ruimte voor paraaf .....

## 2020 – een Jaar van Verandering

In 2020 stonden een aantal grote veranderingen centraal.

### Het bestuur & directie

Het bestuur van Foodvalley NL is bijna in zijn geheel gewijzigd. De nieuwe voorzitter, mevrouw Edith Schippers, is in april gestart. Naast Arjen van Tunen (continuerend bestuurslid), Rens Buchwaldt en Peter Drenth zijn vervolgens verspreid over 2020 toegevoegd Maud Hulshof, Serpil Tascioglu, Yvonne Rooijackers, en Marjolein Verkerk.

In de zomer is de nieuwe directeur, mevrouw Marjolein Brasz van start gegaan. De directeur heeft zich gericht op de professionalisering van de organisatie, het definiëren van de missie, visie en de uitwerking hiervan in de (deel)strategieën en (hernieuwde) externe positionering.

### De organisatie

De organisatie Foodvalley NL is 40% gegroeid om invulling te kunnen geven aan de nieuwepolitieke opdracht vanuit de financier Provincie Gelderland. Conform deze groei is de organisatie ingericht met noodzakelijke structuur (processen, procedures, en (financiële) rapportages) en is er gewerkt aan de teamvorming, cultuur en gezamenlijke werkwijze.

### De Missie, Visie, Strategie

De ontwikkeling van de nieuwe missie en visie statement heeft als doel om helder te maken waar Foodvalley NL de focus legt en geeft richting aan de strategie en manier van werken.

### Foodvalley NL – Missie Visie Statement

*Missie: Shaping the future of food together*

*Visie: 2050, het jaar waarin ons voedselsysteem mondiaal tien miljard mensen voedselzekerheid biedt; lekker, betaalbaar, gezond en duurzaam voor mens, dier en planeet.*

*Waarom:*

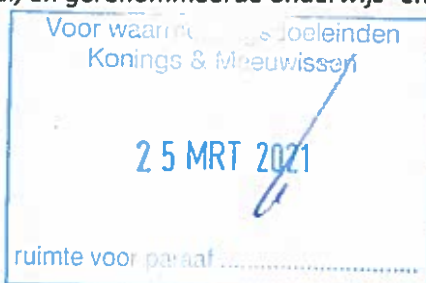
*Met de groeiende wereldbevolking, verstedelijking, inefficiënt gebruik van grondstoffen, tekort aan landbouwgrond en water, de huidige snelheid van klimaatverandering en tegelijkertijd obesitas, honger en ondervoeding vraagt deze visie nu om de ontwikkeling van doorbraakoplossingen die leiden tot structurele systeem veranderingen voor onze toekomst en volgende generaties.*

*Om deze doorbraakoplossingen te bereiken zijn in de gehele keten disruptievere, snellere innovaties en meer en nieuwe samenwerkingsvormen nodig met inzet van verschillende technologieën en samenwerking met onverwachte partijen. Alleen samen kunnen wij deze visie realiseren.*

*Hoe:*

*Foodvalley NL heeft z'n wortels in de regio, is van nationale betekenis en heeft internationale ambities. Sinds 2004 bouwt en versterkt Foodvalley NL het Foodvalley ecosysteem, een internationaal netwerk van organisaties en bedrijven dat gezamenlijk de transitie naar een duurzaam voedselsysteem heeft ingezet. Foodvalley NL is daarbij de onafhankelijke organisatie die partijen begeleidt in de transitie, op richting, proces, inhoud en snelheid. Daarbij wordt er hecht samengewerkt met overheden, internationaal, nationaal en regionaal, en gerenommeerde onderwijs- en onderzoeksinstituten.*

*Wat:*



*In samenwerking met het ecosysteem zet Foodvalley NL de agenda, ontwikkelt programma's, daagt uit, initieert, ondersteunt en verbindt. Door de jarenlange ervaring is Foodvalley NL in staat in een vroeg stadium innovaties en vernieuwingskansen te signaleren, op waarde te schatten en van de juiste contacten, kennis, en middelen te voorzien. Daarmee wordt slagkracht ontwikkeld en de impact vergroot.*

*Op deze manier stellen we het ecosysteem in staat om innovaties versneld op te schalen, waardoor bedrijven zich daadwerkelijk sneller ontwikkelen, nieuwe bedrijvigheid wordt aangetrokken en ook internationaal interesse ontstaat voor het netwerk. Hierdoor ontstaat er een vliegwiel van wetenschappelijke ontwikkeling en economische groei. Dit zal als een magneet werken voor talent en zorgen voor nieuwe, hoogwaardige werkgelegenheid. Juist omdat de uitdagingen op wereldschaal zo groot, veelomvattend en essentieel zijn, is de interesse groot en zal een succesvolle Foodvalley NL een belangrijke bijdrage kunnen leveren aan het verdienvermogen van Nederland in de toekomst.*

#### **De strategie:**

Foodvalley NL bouwt en versterkt het Foodvalley Ecosysteem, het collectief aan organisaties dat werkt aan de transitie van het voedselsysteem. De strategie is ontwikkeld langs drie inhoudelijke thema's: de Eiwit transitie, Circulaire Agrifood en Voeding & Gezondheid. Voor deze innovatie thema's bepaalt Foodvalley NL in nauwe samenspraak met het Foodvalley ecosysteem ambities voor 2030. Foodvalley NL zet vervolgens per innovatie thema de lange termijn agenda, definieert interventies en ontwikkelt projecten waarin partijen binnen het ecosysteem samenwerken. Daarnaast zijn strategieën ontwikkeld ter versterking van het Foodvalley Ecosysteem. Het betreft hier strategieën voor Ondernemerschap, Talent, Shared Facilities en de verbinding met het buitenland, Global Connections.

#### **Foodvalley Ecosysteem en onze Leden**


Belangrijk binnen het Foodvalley Ecosysteem (+/-2000 organisaties) zijn de Foodvalley leden. De leden zijn die organisaties die zich structureel verbinden aan de Foodvalley NL missie en deze actief ondersteunen.

In het begin van 2020 had Foodvalley 156 leden. Gedurende het jaar zijn er 67 organisaties lid geworden van Foodvalley NL, waaronder internationaal aansprekende namen als Danone, Agrifirm en Upfield. Om uiteenlopende redenen hebben 22 leden hun lidmaatschap in 2020 beëindigd, de invloed van COVID19 maatregelen speelden hierbij een belangrijke rol. Eind 2020 stond de teller op 201 leden.

De volgende sessies voor leden en/of andere stakeholders hebben fysiek plaatsgevonden, voor april 2020:

- Nieuwjaarsbijeenkomst in de Wageningsche Berg, circa 100 bezoekers
- Foodvalley Alert (bij bezoek Danone), waarbij enkele leden mochten pitchten. Circa 20 bezoekers, Members only.
- Member Meeting bij Instock in Utrecht, circa 30 deelnemers, Members only.
- Breakfast Session: Food & Health, circa 30 bezoekers.

Na uitbraak van COVID19 heeft Foodvalley NL voor Leden de volgende online activiteiten georganiseerd:



- Breakfast Session: Circular Agrifood, circa 100 deelnemers
- Drie Foodvalley Summits: Protein Shift, Food & Health en Circular Agrifood, circa 400 deelnemers.
- Drie webinars: Leadership in times of crisis, Money Talks, en Protein Revolution: opportunities in the Brazilian market. In totaal circa 300 deelnemers
- Member Meeting i.s.m. NIZO, c. 60 deelnemers, Members only.
- Innovation Insights, c. 60 deelnemers, Members only.

#### **Externe profilering:**

Het voedselsysteem is van en voor iedereen, voor een optimale inrichting van dit voedselsysteem zijn de slimme samenwerkingen in de agrifood maar zeker ook daarbuiten hard nodig. Daarnaast heeft de organisatie wortels in de Foodvalley regio, maar is van nationale betekenis en heeft mondiale ambities. In deze lijn heeft de organisaties zich gericht op (her)nieuw(d)e samenwerkingen, met regionale, nationale, Europese en internationale overheden, intermediaire organisaties, gerenommeerde onderwijs- en onderzoeksinstituten, belangenorganisaties, de tech sector, gezondheidszorg e.a.

#### **Additionele Highlights:**

Eind 2020 zijn de World Economic Forum (WEF) en Foodvalley NL een samenwerking aangegaan. In die samenwerking is Foodvalley NL de Europese Innovatie Hub in een wereldwijd netwerk van 'Food innovation hubs', geïnitieerd en ondersteunt door de WEF. Deze rol geeft Foodvalley NL de mogelijkheid om het Foodvalley ecosysteem beter te verbinden aan mondiale ontwikkelingen, de Europese samenwerking te versterken, daarnaast ondersteunt deze onderlinge uitwisseling de Foodvalley NL missie en inhoudelijke programma's.

#### **Financiering**

Foodvalley NL heeft in 2020 3,84 miljoen euro subsidie ontvangen van provincie Gelderland. Dat bedrag ging uit van volledig operationeel team. Doordat in de eerste helft van 2020 het team nog niet op volle sterkte was en de disruptie door covid-19, is er een onderbesteding van 844.756 euro geweest. Met de provincie is afgesproken is dat maximaal 25 procent van het totale subsidiebedrag mag worden overgeheveld naar 2021. Deze middelen moeten worden besteed aan additionele activiteiten.

**Vooruitblik 2021 – verdere professionalisering, externe profilering en uitvoering programma's.**

#### **Uitvoering:**

Begin 2021 zijn de werkplannen voor Eiwittransitie, Voeding & Gezondheid en Circulaire Agrifood, Ondernemerschap, Talent, Shared Facilities en Global Ecosystem Development (verder) uitgewerkt en wordt de (verdere) uitvoering met het ecosysteem opgepakt.

#### **Monitoring en verantwoording:**

In 2021 zal er een monitoring systeem op de werkplannen worden opgezet, dit om de voortgang van de programma's te monitoren en bij te sturen waar nodig. Tevens wordt er gewerkt aan een monitoring systeem voor de ontwikkeling van het Foodvalley ecosysteem zodat de activiteiten van de organisatie goed afgestemd blijven.

#### **Professionalisering:**



Om het ecosysteem effectief en optimaal te bedienen, vraag en aanbod te matchen en ter ondersteuning van de eigen programma's wordt er database 'Ecosystem Intelligence' geïnstalleerd.

Voor waarmerkingdoeleinden  
Konings & Meeuwissen

25 MRT 2021

ruimte voor paraaf .....

## Jaarrekening

Voor waarmaking, doe einden  
Konings & Meeuwissen

25 MRT 2021

ruimte voor paraaf .....



## Balans per 31 december 2020

ACTIVA	31-12-2020	31-12-2019
<b>Vaste activa</b>		
<u>Materiële vaste activa</u>	16.439	6.411
<b>Viottende activa</b>		
<u>Vorderingen</u>		
Debiteuren	7.064	38.912
Nog te ontvangen subsidies	308.762	3.323.025
Overige vorderingen en overlopende activa	117	3.741
	315.943	3.365.678
<u>Liquide middelen</u>	2.687.997	1.594.381
<b>Totaal activa</b>	<b>3.020.379</b>	<b>4.966.470</b>
<b>PASSIVA</b>		
	31-12-2020	31-12-2019
<b>Eigen Vermogen (na resultaatbestemming)</b>		
Bestemmingsreserves	300.000	546.155
Overige reserves	754.202	347.267
	1.054.202	893.422
<b>Kortlopende schulden</b>		
Crediteuren	167.256	121.607
Vooruitontvangen subsidies	1.325.780	3.785.258
Belastingen en premies sociale verzekeringen	60.750	94.476
Overige schulden en overlopende passiva	412.391	71.707
	1.966.177	4.073.048
<b>Totaal passiva</b>	<b>3.020.379</b>	<b>4.966.470</b>



## Staat van baten en lasten 2020

	<u>2020</u>	<u>2019</u>
<b><u>Baten</u></b>		
AF2030 (DAEB)	3.323.945	1.237.192
Overige subsidie projecten	240.705	461.093
Food Valley eigen organisatie	229.628	294.495
Resultaat afgeronde subsidie projecten	19.221	76.331
Rentebaten	99	68
<b>Totaal baten</b>	<b><u>3.813.598</u></b>	<b><u>2.069.179</u></b>
<b><u>Lasten</u></b>		
AF2030 (DAEB)	3.323.945	1.237.192
Overige subsidie projecten	240.705	461.093
Food Valley eigen organisatie	88.168	223.796
<b>Totaal lasten</b>	<b><u>3.652.818</u></b>	<b><u>1.922.081</u></b>
<b>Resultaat</b>	<b><u>160.780</u></b>	<b><u>147.098</u></b>
<b><u>Resultaatbestemming</u></b>		
Mutatie reserve Risico's	0	-75.000
Mutatie reserve 15-jarig bestaan	0	75.000
Mutatie reserve projecten	246.155	-36.216
Mutatie reserve World Food Innovations	0	36.216
<b>Mutatie overige reserve</b>	<b><u>406.935</u></b>	<b><u>147.098</u></b>

Voor waarmerkingdoeleinden  
Konings & Meeuwissen

25 MRT 2021

ruimte voor paraaf .....

## Waarderingsgrondslagen voor de balans per 31 december 2020 en de staat van baten en lasten 2020

### Algemeen

De in de jaarrekening opgenomen bedragen luiden in euro's en zijn afgerond op hele bedragen. De ter vergelijking opgenomen cijfers zijn voor vergelijkingsdoeleinden waar nodig aangepast.

De stichting heeft de jaarrekening opgesteld volgens de Richtlijn C1 "kleine organisaties zonder winststreven".

### Grondslagen voor het opstellen van de jaarrekening

#### Algemeen

De grondslagen zijn ongewijzigd gebleven ten opzichte van vorig jaar.

#### Materiële vaste activa

De materiële vaste activa zijn gewaardeerd tegen verkrijgingsprijs verminderd met de afschrijvingen en eventuele ontvangen subsidies en/of bijdragen.

#### Vorderingen

##### Debiteuren

De debiteuren zijn gewaardeerd tegen nominale waarde. Voorzieningen wegens mogelijke oninbaarheid zijn, op basis van individuele beoordeling, in mindering gebracht op de waardering.

##### Vooruitontvangen subsidies

Dit betreffen ontvangen subsidies waarvoor in de toekomstige verslagjaren nog prestaties moeten worden verricht, alsmede gemaakte projectkosten waarvoor in de toekomst reeds toegezegde subsidies zullen worden ontvangen. De vooruitontvangen subsidies worden gewaardeerd tegen de bestede directe kosten per balansdatum, verhoogd met toegerekenden personeelskosten en algemene kosten en verminderd met gedeclareerde voorschotten en noodzakelijk geachte voorzieningen.

##### Overige voorzieningen

Deze zijn opgenomen tegen de geschatte werkelijke kosten, op basis van de op het moment van het opmaken van de jaarrekening ter beschikking staande gegevens.

##### Overig

De overige activa en passiva zijn gewaardeerd tegen nominale waarde.

### Resultaatbepaling

#### Algemeen

Het resultaat wordt bepaald als het verschil tussen de netto omzet en de kosten hiervan over het verslagjaar, met inachtneming van de hiervoor vermelde waarderingsgrondslagen. Winsten zijn verantwoord in het jaar waarin de goederen en diensten zijn geleverd c.q. verricht. Verliezen worden verantwoord in het jaar waarin deze voorzienbaar zijn.



#### **Netto-omzet**

Onder netto-omzet wordt verstaan de opbrengst van de in het verslagjaar geleverde goederen en diensten onder aftrek van kortingen en de over de omzet geheven belastingen. Opbrengsten van diensten worden opgenomen naar rato van de mate waarin de diensten zijn verricht. De kostprijs van deze diensten wordt aan dezelfde periode toegerekend.

#### **Bedrijfskosten**

De kosten worden toegerekend aan het verslagjaar waarop zij betrekking hebben.

#### **Personeelsbeloningen**

Lonen, salarissen en sociale lasten worden op grond van de arbeidsvoorwaarden verwerkt in de winst- en verliesrekening voor zover ze verschuldigd zijn aan werknemers.

#### **Pensioenlasten**

De voor het personeel geldende pensioenregelingen worden gefinancierd door afdrachten aan de pensioenuitvoerder. De verschuldigde premie wordt als last in de winst- en verliesrekening verantwoord.

#### **Personeel**

Er zijn in 2020 10,48 personen (2019: 6,25) (in FTE's) werkzaam geweest bij de stichting. Ultimo 2020 waren er 16 personen in loondienst (ultimo 2019: 10).

#### **Afschrijvingen**

De afschrijvingen op de materiële vaste activa zijn berekend door middel van een vast percentage van de verkrijgingsprijs op basis van de verwachte economische levensduur, rekening houdend met een eventuele restwaarde.

#### **Financiële baten en lasten**

De financiële baten en lasten betreffen de op de verslagperiode betrekking hebbende rente-opbrengsten en -kosten van uitgegeven en ontvangen leningen en tegoeden.

0-0-0-0



Toelichting op de balans per 31 december 2020

ACTIVA

**Vaste activa**

**Materiële vaste activa**

De mutaties in de materiële vaste activa zijn in de hierna volgende overzichten samengevat:

	<u>Aanschaf- waarde</u>	<u>Cumulatieve afschrijving</u>	<u>Boekwaarde 31-12-2020</u>	<u>Boekwaarde 31-12-2019</u>
Inventaris en computers	22.246	5.807	16.439	6.411
	<u>22.246</u>	<u>5.807</u>	<u>16.439</u>	<u>6.411</u>

De (des)investeringen in het verslagjaar zijn als volgt te specificeren:

	<u>Invest.</u>	<u>Desinvest.</u>
Inventaris en computers	14.651	0
	<u>14.651</u>	<u>0</u>

Het afschrijvingspercentage bedraagt 33,33%.

	<u>31-12-2020</u>	<u>31-12-2019</u>
<b><i>Vlottende activa</i></b>		
<b><u>Vorderingen</u></b>		
De vorderingen hebben alle een looptijd korter dan één jaar.		
<b><u>Debiteuren</u></b>		
Debiteurensaldo	10.379	44.685
Af: voorziening wegens mogelijke oninbaarheid	3.315	5.773
	<u>7.064</u>	<u>38.912</u>

Voor waarmerkingsdoeleinden  
Konings & Meeuwissen

25 MRT 2021

ruimte voor paraaf .....

	<u>31-12-2020</u>	<u>31-12-2019</u>
<u>Nog te ontvangen subsidies</u>		
Nog te ontvangen subsidies	308.762	3.323.025
Voor de specificatie hiervan wordt verwezen naar bijlage A.		
	<u>308.762</u>	<u>3.323.025</u>

Een subsidiebeschikking wordt geboekt als vordering tegenover een gelijke grote verplichting. De nog te ontvangen subsidies zijn het restant van de totale vordering minus de reeds ontvangen gelden.


Overige vorderingen en overlopende activa

Nog te ontvangen bedragen inzake WNT	0	3.610
Overige	117	131
	<u>117</u>	<u>3.741</u>

Liquide middelen

De liquide middelen staan ter vrije beschikking.

Kas	1.447	1.447
ING bank	248.788	249.018
Rabobank (inclusief € 13.500 geblokkeerd deel, zie Niet in de balans opgenomen verplichtingen)	2.437.762	1.343.916
	<u>2.687.997</u>	<u>1.594.381</u>



	<u>2020</u>	<u>2019</u>
<b>PASSIVA</b>		
<b><i>Eigen vermogen</i></b>		
<b><u>Bestemmingsreserves</u></b>		
<b><i>Reservering risico's</i></b>		
De bestemmingsreserve "reservering risico's" betreft een reservering voor verliezen, onder andere als gevolg van niet subsidiabele kosten.		
saldo per begin boekjaar	300.000	225.000
uit resultaatbestemming		75.000
saldo per ultimo boekjaar	<u>300.000</u>	<u>300.000</u>
<b><i>Reservering 15-jarig bestaan</i></b>		
saldo per begin boekjaar	0	75.000
uit resultaatbestemming		-75.000
saldo per ultimo boekjaar	<u>0</u>	<u>0</u>
<b><i>Reservering projecten</i></b>		
De bestemmingsreserve "reservering projecten" betreft een algemene reservering voor projecten, welke voor eigen rekening zullen worden uitgevoerd.		
saldo per begin boekjaar	246.155	209.939
uit resultaatbestemming	-246.155	36.216
saldo per ultimo boekjaar	<u>0</u>	<u>246.155</u>
<b><i>Reservering project World Food Innovations</i></b>		
De bestemmingsreserve "World Food Innovations" betreft een specifieke reservering ten behoeve van project World Food Innovations.		
saldo per begin boekjaar	0	36.216
uit resultaatbestemming		-36.216
saldo per ultimo boekjaar	<u>0</u>	<u>0</u>
<b>Totaal bestemmingsreserves</b>	<u><u>300.000</u></u>	<u><u>546.155</u></u>
<b><u>Overige reserves</u></b>		
Saldo per begin boekjaar	347.267	200.169
Uit resultaatbestemmingsvoorstel	406.935	147.098
Saldo per ultimo boekjaar	<u><u>754.202</u></u>	<u><u>347.267</u></u>



	<u>31-12-2020</u>	<u>31-12-2019</u>
<b><u>Kortlopende schulden</u></b>		
<b><u>Crediteuren</u></b>		
Crediteurensaldo	167.256	121.607
<b><u>Subsidieverplichtingen</u></b>		
Vooruitontvangen subsidies	1.325.780	3.785.258
Voor de specificatie hiervan wordt verwezen naar bijlage A.	<u>1.325.780</u>	<u>3.785.258</u>
Een subsidiebeschikking wordt geboekt als vordering tegenover een gelijke grote verplichting. De subsidiesverplichtingen zijn het restant van de totale verplichtingen minus de reeds gemaakte kosten. Het bedrag van de verplichting is hoger dan het te vorderen bedrag, hetgeen overeenkomt met het positieve banksaldo: er moet meer worden uitgegeven dan er binnenkomt.		
<b><u>Belastingen, sociale lasten en pensioenen</u></b>		
Omzetbelasting	10.386	68.158
Loonbelasting	33.575	17.964
Pensioenpremies	16.789	8.354
	<u>60.750</u>	<u>94.476</u>
<b><u>Overige schulden en overlopende passiva</u></b>		
Accountantskosten	13.400	13.400
Vakantiegeld en -dagen	66.655	58.307
Vooruitontvangen bijdrage	5.000	0
Aanvulling huur	15.855	0
Kosten voorzitter	36.481	0
Startlife	275.000	0
	<u>412.391</u>	<u>71.707</u>

#### **Niet in de balans opgenomen verplichtingen**

##### **Huurverplichting (inclusief bankgarantie)**

Inzake een huurovereenkomst, waarbij tot 30 juni 2027 een kantoorruimte is gehuurd, zijn langlopende financiële verplichtingen aangegaan tot een jaarbedrag van € 105.450 inclusief btw-compensatie en servicekosten van € 32.716.

De huurverplichting wordt automatisch verlengd met 5 jaar, behoudens opzegging 12 maanden voor einde overeenkomst.

Tussentijdse opzegging van de overeenkomst na 3 jaar, per 1 juli 2023 is overeengekomen tegen een boete van € 35.000 en er geldt een opzegtermijn van 12 maanden.

Ten gunste van de verhuurder is een bankgarantie afgegeven van € 13.500.

Er wordt een kopieerapparaat gehuurd, het bedrag ex btw per kwartaal bedraagt € 701,88.






### Gebeurtenissen na balansdatum

Voorjaar 2020 is de corona-crisis uitgebroken, voor zover bekend heeft dit voor Stichting Food Valley net als in 2020 ook geen grote impact na 2020.

### Voorstel verwerking saldo 2020

Aan het bestuur wordt voorgesteld het voordelig saldo ad.	€ 160.780	als volgt te verwerken:
mutaties bestemmingsreserves:		
- onttrekkingen:		
- reservering projecten	-€ 246.155	
- toevoegingen:		
- vanuit reservering projecten aan overige reserves	€ 246.155	
- overige reserves	€ 406.935	
	<u>€ 406.935</u>	

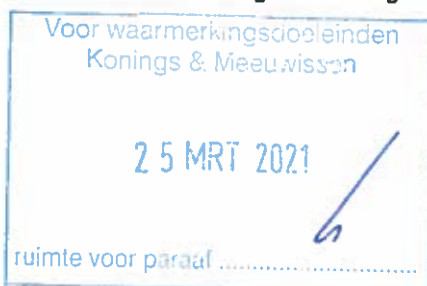
O--O--O--O



## Toelichting op de staat van baten en lasten 2020

Verschillen tussen inkomsten en uitgaven in een jaar bij meerjarige subsidieprojecten worden via de post Vooruitontvangen subsidies in het resultaat rechtgetrokken, zodat inkomsten en uitgaven van deze projecten aan elkaar gelijk zijn.

	2020	2019
<b>Baten</b>		
<b>AF2030 (DAEB)</b>		
Subsidie Provincie Gelderland	3.840.000	752.500
Vooruitontvangen subsidie (betreft deel wat niet is benut en wordt doorgeschoven naar 2021)	-844.756	-303.308
Food2030 (betreft overgebleven middelen uit 2019 voor de opstart van F2030 (Kennispark) die in 2020 zijn uitgegeven)	293.424	615.000
MARCOM Gelderland	2.445	150.000
MARCOM Regio	69	23.000
MARCOM SEB	6.160	0
Bijdrage bedrijven	26.603	0
	<u>3.323.945</u>	<u>1.237.192</u>
<b>Overige subsidieprojecten</b>		
<b>TPC</b>		
Subsidies provincies	70.000	95.000
Bijdrage provincies	6.000	0
Bijdrage bedrijven	28.722	85.823
Vooruitontvangen subsidie (verschil tussen ontvangsten en uitgaven)	51.373	118.317
	<u>156.095</u>	<u>299.140</u>
<b>CO-FRESH</b>		
EU-subsidie	134.488	0
Vooruitontvangen subsidie (verschil tussen ontvangsten en uitgaven)	-129.377	0
	<u>5.111</u>	<u>0</u>
<b>Accelerator</b>		
Subsidies	62.441	46.250
Bijdrage bedrijven	-2.500	15.500
Vooruitontvangen subsidie (verschil tussen ontvangsten en uitgaven)	0	40.307
	<u>59.941</u>	<u>102.057</u>
<b>Platform Food&amp;Sport</b>		
Subsidie Provincie Utrecht	19.558	20.000
Vooruitontvangen subsidie (verschil tussen ontvangsten en uitgaven)	0	-19.558
	<u>19.558</u>	<u>442</u>
<b>Overige</b>		
Overige subsidies	0	83.226
Vooruitontvangen subsidie (verschil tussen ontvangsten en uitgaven)	0	-23.772
	<u>0</u>	<u>59.454</u>
<b>Totaal subsidieprojecten</b>	<u>240.705</u>	<u>461.093</u>



	<u>2020</u>	<u>2019</u>
<b><u>Food Valley eigen organisatie</u></b>		
Food Valley members	205.731	208.735
Overige inkomsten vanuit opdrachten	<u>23.897</u>	<u>85.760</u>
	<u><u>229.628</u></u>	<u><u>294.495</u></u>
<b><u>Resultaat afgeronde subsidie projecten</u></b>		
MARCOM Utrecht	14	0
Accelerator	-8.111	0
WFI	0	44.000
IPC	0	19.792
EPG2	0	-1.538
Cosme SEB	0	3.519
Cosme Interreg	<u>27.318</u>	<u>10.558</u>
	<u><u>19.221</u></u>	<u><u>76.331</u></u>
<b><u>Rentebaten</u></b>		
Banken	<u>99</u>	<u>68</u>
<b>Lasten</b>		
<b><u>AF2030 (DAEB)</u></b>		
Organisatie	355.711	123.767
Inzet personeel	887.227	458.539
Inhuur personeel	614.720	98.794
Verhuizing, circulair ontwerp en inrichting, positionering	389.854	0
Projectkosten FV2030 *	940.627	520.601
Overige kosten	<u>135.806</u>	<u>35.491</u>
	<u><u>3.323.945</u></u>	<u><u>1.237.192</u></u>
<b>* Projectkosten FV2030</b>		
Startlife	275.000	0
Inhuur Food Valley Facilities	175.000	0
Scale up Food	325.000	309.276
MARCOM	120.857	211.325
Innovatieprojecten	<u>44.770</u>	<u>0</u>
	<u><u>940.627</u></u>	<u><u>520.601</u></u>

*Kosten verhuizing, circulair ontwerp en inrichting, positionering worden als activiteit in 2020 gezien en daarom als lasten verantwoord.*



	<u>2020</u>	<u>2019</u>
<b><u>Overige subsidieprojecten</u></b>		
<b>TPC</b>		
Organisatie	23.504	30.474
Inzet personeel	0	1.274
Inhuur personeel	131.144	151.095
Overige kosten	1.447	116.297
	<u>156.095</u>	<u>299.140</u>
<b>CO-FRESH</b>		
Organisatie	853	0
Inzet personeel	1.905	0
Inhuur personeel	2.353	0
	<u>5.111</u>	<u>0</u>
<b>Accelerator</b>		
Organisatie	9.232	13.939
Inzet personeel	9.861	21.657
Inhuur personeel	36.300	48.037
Overige kosten	4.548	18.424
	<u>59.941</u>	<u>102.057</u>
<b>Platform Food&amp;Sport</b>		
Organisatie	3.241	0
Inzet personeel	1.410	442
Inhuur personeel	14.794	0
Overige kosten	113	0
	<u>19.558</u>	<u>442</u>
<b>Overige</b>		
Organisatie	0	2.170
Inzet personeel	0	6.984
Inhuur personeel	0	8.727
Overige kosten	0	41.573
	<u>0</u>	<u>59.454</u>
<b>Totaal subsidieprojecten</b>	<u>240.705</u>	<u>461.093</u>
<b><u>Food Valley eigen organisatie</u></b>		
Inzet personeel, zie specificatie *	88.751	101.781
Organisatie, zie specificatie *	2.261	114.391
Overige kosten	-2.844	7.624
	<u>88.168</u>	<u>223.796</u>

Voor waarmerkingsdoelinden  
Konings & Meeuwissen

25 MRT 2021

ruimte voor paraaf .....

	<u>2020</u>	<u>2019</u>
<b>* Inzet personeel en organisatie</b>		
Brutoloon inclusief vakantiegeld	740.508	439.105
Sociale lasten	113.692	65.103
Pensioenpremie	112.535	65.735
Onkostenvergoedingen	31.367	17.061
	<u>998.102</u>	<u>587.004</u>
Uitkering ziekengelden	0	-23.313
Pensioenlasten oude jaren	3.248	6.114
Mutatie reservering vak.dagen	-12.196	20.872
	<u>989.154</u>	<u>590.677</u>
- toe te rekenen aan projecten	-900.403	-488.896
	<u>88.751</u>	<u>101.781</u>
Kosten voorzitter	50.182	95.922
Overige personeelskosten	51.723	29.335
Huisvesting	107.934	59.153
Afschrijvingskosten	4.623	1.184
ICT	104.017	43.584
Accountants- en administratiekosten	44.944	26.673
Advieskosten	14.079	0
Reiskosten	11.423	20.937
Kantoorkosten	1.498	2.124
Algemene kosten	4.379	5.829
	<u>394.802</u>	<u>284.741</u>
- toe te rekenen aan projecten	-392.541	-170.350
	<u>2.261</u>	<u>114.391</u>

O--O--O--O



## Overige gegevens

### Statutaire bepalingen

Overeenkomstig artikel 13 van de statuten is hetvolgende bepaald:

- Lid 2: Het bestuur is verplicht van de vermogenstoestand van de stichting en van alles betreffende de werkzaamheden van de stichting, naar de eisen die voortvloeien uit de werkzaamheden, op zodanig wijze een administratie te voeren en daartoe behorende boeken, bescheiden en andere gegevensdragers op zodanige wijze te bewaren, dat te allen tijde de renten en verplichtingen van de stichting kunnen worden gekend.
- Lid 3: Het bestuur is verplicht jaarlijks binnen zes maanden na afloop van het boekjaar de balans en staat van baten en lasten met bijbehorende toelichting van de stichting te maken en op papier te stellen. Deze stukken hierna tezamen te noemen: "Jaarstukken"
- Lid 4: Het bestuur kan, alvorens tot vaststelling van de jaarstukken over te gaan, deze doen onderzoeken door een door het bestuur aan te wijzen deskundige. Deze brengt alsdan omtrent zijn onderzoek aan het bestuur verslag uit.
- Lid 5: De jaarstukken worden door het bestuur vastgesteld en ten bewijze daarvan door alle bestuursleden ondertekend. Indien een handtekening ontbreekt wordt de reden daarvan op het betreffende stuk vermeld.
- Lid 6: Nadat het voorstel tot vaststelling van de jaarstukken aan de orde is geweest, zal aan het bestuur het voorstel worden gedaan om kwijting te verlenen aan de bestuursleden.

Voor waarmerkingdoeleinden  
Konings & Meeuwissen

25 MRT 2021

ruimte voor paraf ..... 

## **CONTROLEVERKLARING VAN DE ONAFHANKELIJKE ACCOUNTANT**

Aan: het bestuur van Stichting Food Valley te Wageningen

**Verklaring over de in het jaarverslag opgenomen jaarrekening 2020**

### **Ons oordeel**

Wij hebben de jaarrekening 2020 van Stichting Food Valley te Wageningen gecontroleerd.

Naar ons oordeel geeft de in dit jaarverslag opgenomen jaarrekening een getrouw beeld van de grootte en de samenstelling van het vermogen van Stichting Food Valley per 31 december 2020 en van het resultaat over 2020 in overeenstemming met de in Nederland geldende van toepassing zijnde grondslagen voor de financiële verslaggeving Richtlijn C1 "kleine Organisaties zonder winststreven" en het Controleprotocol Wet normering topinkomens (WNT) 2020.

De jaarrekening bestaat uit:

1. de balans per 31 december 2020;
2. de winst- en verliesrekening over 2020; en
3. de toelichting met een overzicht van de gehanteerde grondslagen voor financiële verslaggeving en andere toelichtingen.

### **De basis voor ons oordeel**

Wij hebben onze controle uitgevoerd volgens het Nederlands recht, waaronder ook de Nederlandse controlestandaarden en het Controleprotocol Wet normering topinkomens (WNT) 2020 vallen. Onze verantwoordelijkheden op grond hiervan zijn beschreven in de sectie 'Onze verantwoordelijkheden voor de controle van de jaarrekening'.

Wij zijn onafhankelijk van Stichting Food Valley zoals vereist in de Verordening inzake de onafhankelijkheid van accountants bij assurance-opdrachten (ViO) en andere voor de opdracht relevante onafhankelijkheidsregels in Nederland. Verder hebben wij voldaan aan de Verordening gedrags- en beroepsregels accountants (VGBA).

Wij vinden dat de door ons verkregen controle-informatie voldoende en geschikt is als basis voor ons oordeel.

Geen controlewerkzaamheden verricht ten aanzien van de anticumulatiebepaling van artikel 1.6a WNT en artikel 5 lid 1(j) Uitvoeringsregeling WNT

In overeenstemming met het Controleprotocol WNT 2020 hebben wij geen controlewerkzaamheden verricht op gegevens in de WNT-verantwoording, of het ontbreken daarvan, op grond van de anticumulatiebepaling van artikel 1.6a WNT en artikel 5, lid 1 onderdeel j Uitvoeringsregeling WNT. Dit betekent dat wij niet hebben gecontroleerd of er wel of geen sprake is van een normoverschrijding door een leidinggevende topfunctionaris vanwege eventuele dienstbetrekkingen als leidinggevende topfunctionaris bij andere WNT-plichtige instellingen, alsmede of de in dit kader vereiste toelichting juist en volledig is.

### **Verklaring over de in het jaarverslag opgenomen andere informatie**

Naast de jaarrekening en onze controleverklaring daarbij, omvat het jaarverslag andere informatie, die bestaat uit:

- het bestuursverslag
- Overige gegevens

Op grond van onderstaande werkzaamheden zijn wij van mening dat de andere informatie met de jaarrekening verenigbaar is en geen materiële afwijkingen bevat.

Wij hebben de andere informatie gelezen en hebben op basis van onze kennis en ons begrip, verkregen vanuit de jaarrekeningcontrole of anderszins, overwogen of de andere informatie materiële afwijkingen bevat.

Met onze werkzaamheden hebben wij voldaan aan de vereisten in de Nederlandse Standaard 720. Deze werkzaamheden hebben niet dezelfde diepgang als onze controlewerkzaamheden bij de jaarrekening.

Het bestuur is verantwoordelijk voor het opstellen van de andere informatie, waaronder het bestuursverslag en de overige gegevens in overeenstemming met de in Nederland geldende van toepassing zijnde grondslagen voor de financiële verslaggeving Richtlijn C1 "kleine Organisaties zonder winststreven" en het Controleprotocol Wet normering topinkomens (WNT) 2020.

### **Beschrijving van verantwoordelijkheden met betrekking tot de jaarrekening**

#### **Verantwoordelijkheden van het bestuur voor de jaarrekening**

Het bestuur is verantwoordelijk voor het opmaken en getrouw weergeven van de jaarrekening in overeenstemming met de in Nederland geldende van toepassing zijnde grondslagen voor de financiële verslaggeving Richtlijn C1 "kleine Organisaties zonder winststreven" en de bepalingen van en krachtens de WNT. In dit kader is het bestuur verantwoordelijk voor een zodanige interne beheersing die het bestuur noodzakelijk acht om het opmaken van de jaarrekening mogelijk te maken zonder afwijkingen van materieel belang als gevolg van fouten of fraude.

Bij het opmaken van de jaarrekening moet het bestuur afwegen of de stichting in staat is om haar werkzaamheden in continuïteit voort te zetten. Op grond van genoemd verslaggevingsstelsel moet het bestuur de jaarrekening opmaken op basis van de continuïteitsveronderstelling, tenzij het bestuur het voornemen heeft om de stichting te liquideren of de activiteiten te beëindigen of als beëindiging het enige realistische alternatief is.

Het bestuur moet gebeurtenissen en omstandigheden waardoor gerede twijfel zou kunnen bestaan of de stichting haar activiteiten in continuïteit kan voortzetten, toelichten in de jaarrekening.

#### **Onze verantwoordelijkheden voor de controle van de jaarrekening**

Onze verantwoordelijkheid is het zodanig plannen en uitvoeren van een controleopdracht dat wij daarmee voldoende en geschikte controle-informatie verkrijgen voor het door ons af te geven oordeel.



Onze controle is uitgevoerd met een hoge mate maar geen absolute mate van zekerheid waardoor het mogelijk is dat wij tijdens onze controle niet alle materiële fouten en fraude ontdekken.

Afwijkingen kunnen ontstaan als gevolg van fraude of fouten en zijn materieel indien redelijkerwijs kan worden verwacht dat deze, afzonderlijk of gezamenlijk, van invloed kunnen zijn op de economische beslissingen die gebruikers op basis van deze jaarrekening nemen. De materialiteit

beïnvloedt de aard, timing en omvang van onze controlewerkzaamheden en de evaluatie van het effect van onderkende afwijkingen op ons oordeel.

Wij hebben deze accountantscontrole professioneel kritisch uitgevoerd en hebben waar relevant professionele oordeelsvorming toegepast in overeenstemming met de Nederlandse controlestandaarden, het Controleprotocol Wet normering topinkomens (WNT) 2020, ethische voorschriften en de onafhankelijkheidseisen. Onze controle bestond onder andere uit:

- het identificeren en inschatten van de risico's dat de jaarrekening afwijkingen van materieel belang bevat als gevolg van fouten of fraude, het in reactie op deze risico's bepalen en uitvoeren van controlewerkzaamheden en het verkrijgen van controle-informatie die voldoende en geschikt is als basis voor ons oordeel. Bij fraude is het risico dat een afwijking van materieel belang niet ontdekt wordt groter dan bij fouten. Bij fraude kan sprake zijn van samenspanning, valsheid in geschrifte, het opzettelijk nalaten transacties vast te leggen, het opzettelijk verkeerd voorstellen van zaken of het doorbreken van de interne beheersing;
- het verkrijgen van inzicht in de interne beheersing die relevant is voor de controle met als doel controlewerkzaamheden te selecteren die passend zijn in de omstandigheden. Deze werkzaamheden hebben niet als doel om een oordeel uit te spreken over de effectiviteit van de interne beheersing van de stichting;
- het evalueren van de geschiktheid van de gebruikte grondslagen voor financiële verslaggeving en het evalueren van de redelijkheid van schattingen door het bestuur en de toelichtingen die daarover in de jaarrekening staan;
- het vaststellen dat de door het bestuur gehanteerde continuïteitsveronderstelling aanvaardbaar is. Tevens het op basis van de verkregen controle-informatie vaststellen of er gebeurtenissen en omstandigheden zijn waardoor gereede twijfel zou kunnen bestaan of de onderneming haar bedrijfsactiviteiten in continuïteit kan voortzetten. Als wij concluderen dat er een onzekerheid van materieel belang bestaat, zijn wij verplicht om aandacht in onze controleverklaring te vestigen op de relevante gerelateerde toelichtingen in de jaarrekening. Als de toelichtingen inadequaat zijn, moeten wij onze verklaring aanpassen. Onze conclusies zijn gebaseerd op de controle-informatie die verkregen is tot de datum van onze controleverklaring. Toekomstige gebeurtenissen of omstandigheden kunnen er echter toe leiden dat een onderneming haar continuïteit niet langer kan handhaven;
- het evalueren van de presentatie, structuur en inhoud van de jaarrekening en de daarin opgenomen toelichtingen; en
- het evalueren of de jaarrekening een getrouw beeld geeft van de onderliggende transacties en gebeurtenissen.

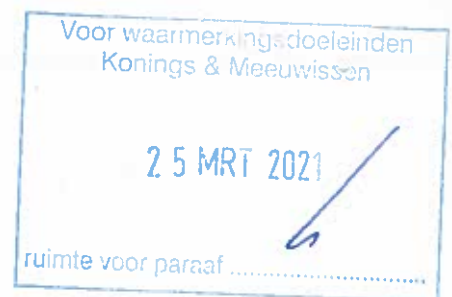
Wij communiceren met de met governance belaste personen onder andere over de geplande reikwijdte en timing van de controle en over de significante bevindingen die uit onze controle naar voren zijn gekomen, waaronder eventuele significante tekortkomingen in de interne beheersing.

Beuningen, 25 maart 2021

Konings & Meeuwissen  
Accountants en Belastingadviseurs

drs. R.A.A.M. Cobussen RA

## Bijlagen





25 MRT 2021

ruimte voor paraaf .....

## B: WNT-verantwoording 2020 Stichting Food Valley

Op 1 januari 2013 is de Wet normering topinkomens (WNT) in werking getreden. De WNT is van toepassing op Stichting Food Valley. Het voor Stichting Food Valley toepasselijke bezoldigingsmaximum is in 2020 met betrekking tot G.A.R. van Hoesel (directeur, Algemeen Bezoldigingsmaximum) en B. Roertert (bestuurder, vallend onder overgangsregeling) is het bezoldigingsmaximum € 201.000 respectievelijk € 230.474 (2019: € 194.000 respectievelijk € 230.474). Met betrekking tot M. Brasz (directeur, Algemeen Bezoldigingsmaximum) en E.I. Schippers (bestuurder, Algemeen Bezoldigingsmaximum) is het bezoldigingsmaximum € 201.000.

### 1. Bezoldiging topfunctionarissen

1a. Leidinggevende topfunctionarissen, gewezen topfunctionarissen met dienstbetrekking en leidinggevende topfunctionarissen zonder dienstbetrekking vanaf de 13<sup>e</sup> maand van de functievervulling en zonder dienstbetrekking korter dan 13 maanden:

bedragen x € 1	M. Brasz	E.I. Schippers	G.A.R. van Hoesel	B. Roertert
	directeur	bestuurder	directeur	bestuurder
<b>Functiegegevens</b>				
Aanvang en einde functievervulling in 2020	01/08 – 31/12	01/04 – 31/12	01/01 – 30/06	01/01 – 30/04
Deeltijdfactor in fte	0,90	0,20	0,80	0,20
Gewezen topfunctionaris?	ja	ja	ja	ja
(Fictieve) dienstbetrekking?	ja	nee	ja	nee
<b>Bezoldiging</b>				
Beloning plus belastbare onkostenvergoedingen	50.000	30.150	92.650	47.297
Beloningen betaalbaar op termijn	7.770	nvt	8.299	nvt
<b>Subtotaal</b>	<b>57.770</b>	<b>30.150</b>	<b>100.949</b>	<b>47.297</b>
Individueel toepasselijke bezoldigingsmaximum	75.375	30.150	80.400	46.095
Afbouw wegens overgangsregeling	N.v.t.	N.v.t.	N.v.t.	1.203
Individueel toepasselijke bezoldigingsmaximum incl. afbouw	75.375	30.150	80.400	47.297
-/- Onverschuldigd betaald bedrag	N.v.t.	N.v.t.	N.v.t.	N.v.t.
<b>Totale bezoldiging</b>	<b>57.770</b>	<b>30.150</b>	<b>100.949</b>	<b>47.297</b>
Reden waarom de overschrijding al dan niet is toegestaan	N.v.t.	N.v.t.	nabetaling 2019 en 2018, wettelijke vrije dagen 2020	N.v.t.
<b>Gegevens 2019</b>				
Aanvang en einde functievervulling in 2019	N.v.t.	N.v.t.	01/01 – 31/12	01/01 – 31/12
Deeltijdfactor 2019 in fte	N.v.t.	N.v.t.	0,80	0,20
Beloning plus belastbare onkostenvergoedingen	N.v.t.	N.v.t.	137.166	47.297
Beloningen betaalbaar op termijn	N.v.t.	N.v.t.	nvt	nvt
Individueel toepasselijk bezoldigingsmaximum	N.v.t.	N.v.t.	155.200	46.095
Afbouw wegens overgangsregeling	N.v.t.	N.v.t.	N.v.t.	1.203
Individueel toepasselijk bezoldigingsmaximum incl. afbouw	N.v.t.	N.v.t.	155.200	47.297
<b>Totale bezoldiging 2019</b>	<b>N.v.t.</b>	<b>N.v.t.</b>	<b>137.166</b>	<b>47.297</b>